

仮説実験授業研究会 2022 冬の全国研究会 オンラインの部

Zoomの使い方

2021 Zoom ver5.7対応

パソコン（Win/Mac）での参加方法



上部右上の「表示」ボタンから
スピーカー・ギャラリーを選択。
「左右表示」⇒画面共有の時、参加者を右に表示。

★スピーカー・ギャラリーとは⇒⇒⇒次ページ

パソコン（Win/Mac）での参加方法

【共有画面の大きさの変更】
境界にある「縦の＝マーク」を
クリックしたまま左右に動かす。

スピーカー ビュー

表示

✓ 標準

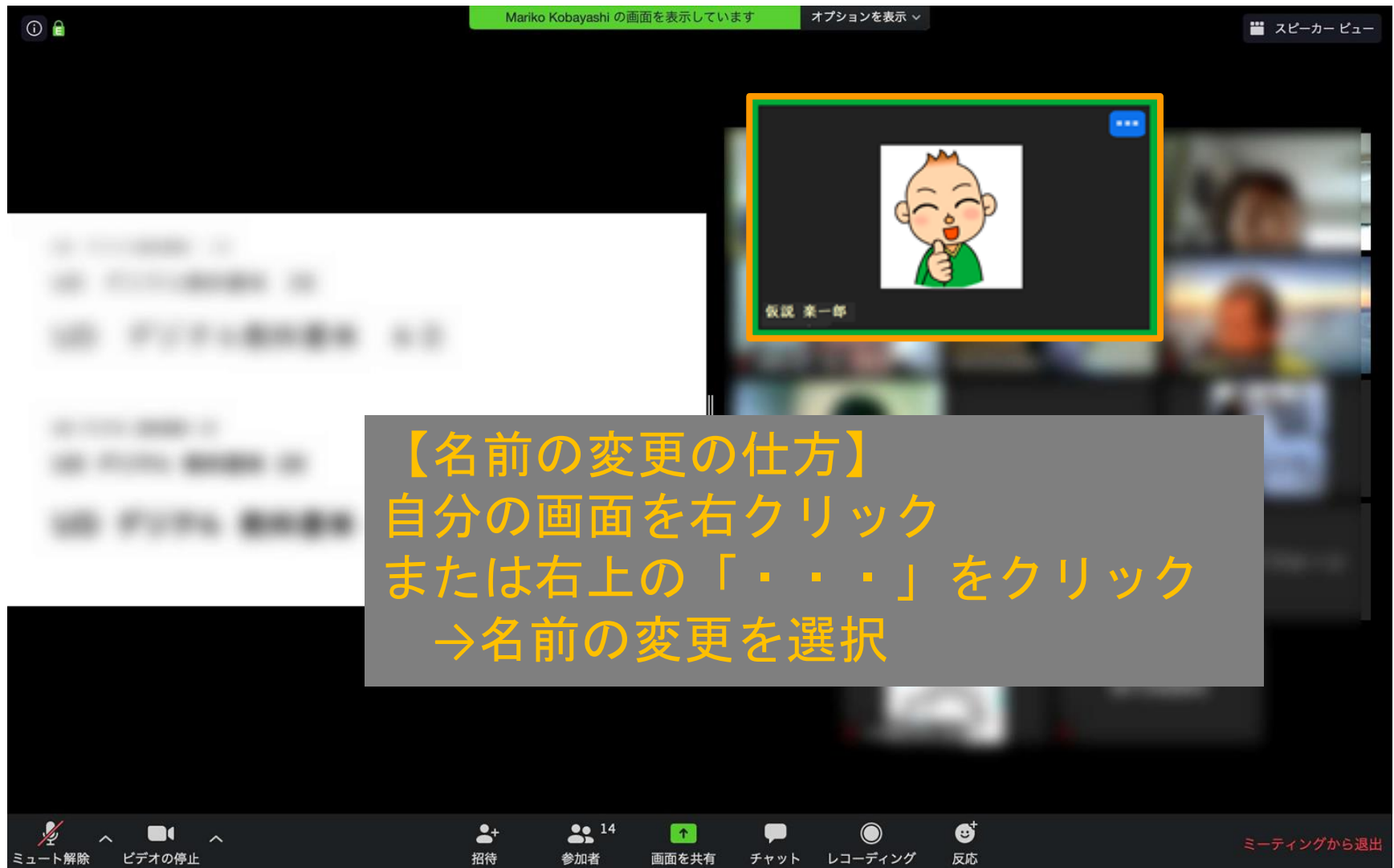
左右表示：スピーカー

左右表示：ギャラリー

全画面表示の終了

しゃべっている人を大きくする「スピーカー」
みんなの顔が並んで見える「ギャラリー」

パソコン（Win/Mac）での参加方法



The screenshot shows a Zoom meeting window. At the top, a green status bar indicates 'Mariko Kobayashi の画面を表示しています' (Displaying Mariko Kobayashi's screen) and 'オプションを表示' (Show options). The main area shows a blurred background with a small, highlighted video window of a cartoon character named '飯説 幸一郎' (Ihasei Kichiro). A grey overlay box with yellow text provides instructions on how to change one's name. The bottom toolbar includes icons for 'ミュート解除' (Unmute), 'ビデオの停止' (Stop video), '招待' (Invite), '参加者' (Participants, 14), '画面を共有' (Share screen), 'チャット' (Chat), 'レコーディング' (Recording), and '反応' (Reactions). A red button on the far right says 'ミーティングから退出' (Leave meeting).

Mariko Kobayashi の画面を表示しています オプションを表示

スピーカー ビュー

飯説 幸一郎

【名前の変更の仕方】
自分の画面を右クリック
または右上の「・・・」をクリック
→名前の変更を選択

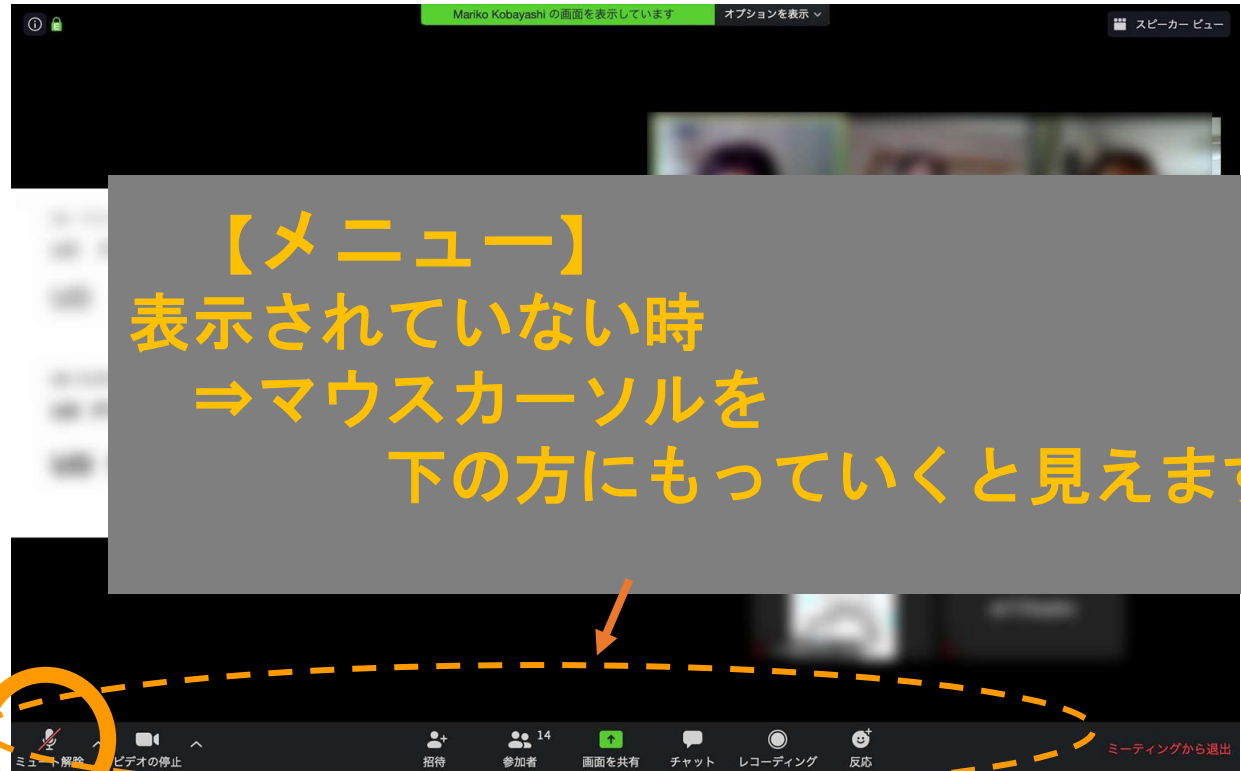
ミュート解除 ビデオの停止 招待 参加者 14 画面を共有 チャット レコーディング 反応 ミーティングから退出

パソコン（Win/Mac）での参加方法

ミュート状態
クリックで解除

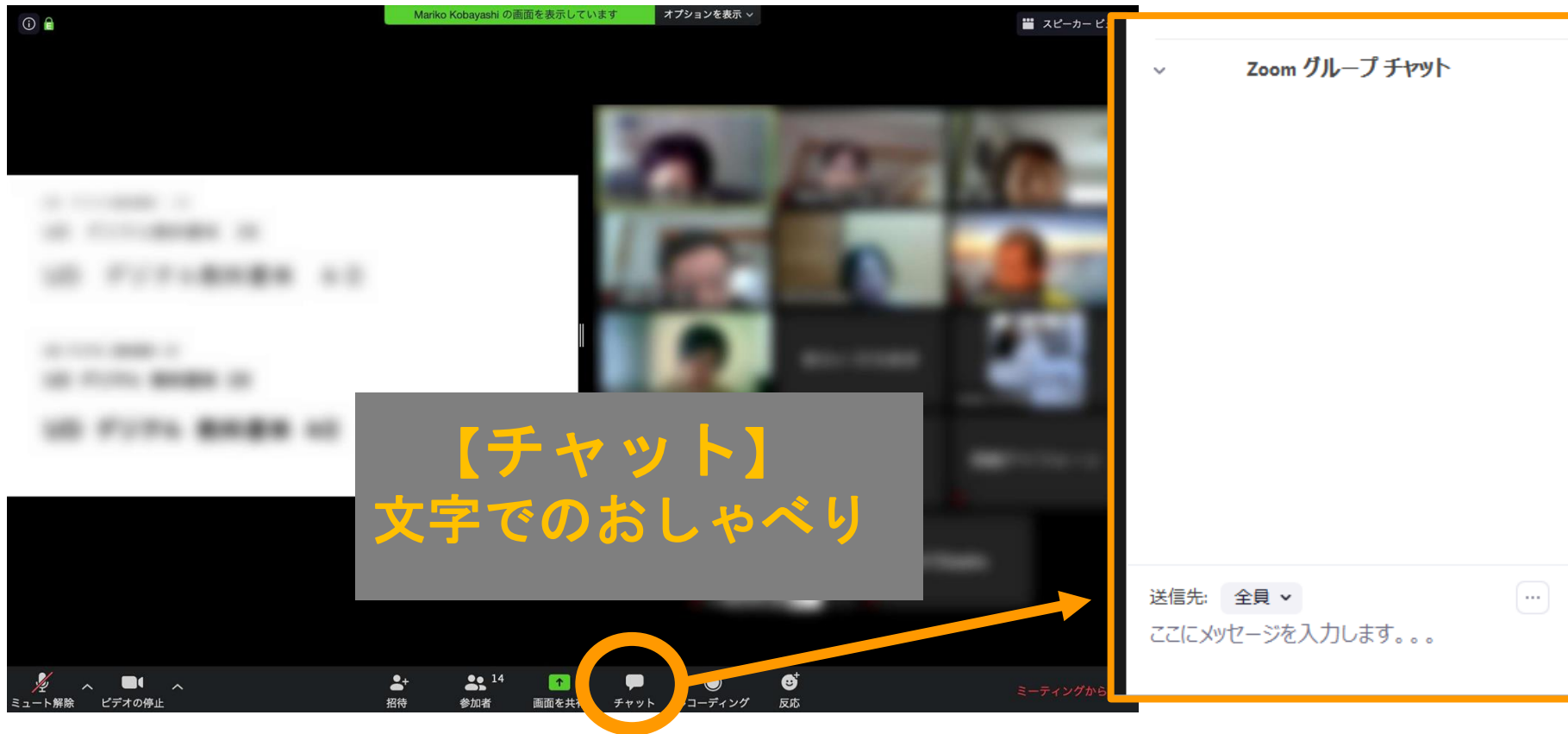


【メニュー】
表示されていない時
⇒マウスカーソルを
下の方にもっていくと見えます



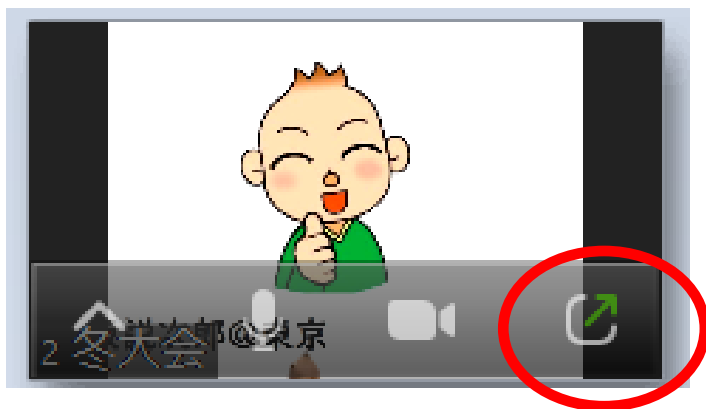
雑音防止のため、マイクはミュート（消音）で参加。
発言するときは、クリックしてミュートを解除。
（クリックの代わりにスペースキーも使えます）

パソコン（Win/Mac）での参加方法



クリックするとチャット画面が表示される。
全員またはホストあてのメッセージが書ける。
下の入力欄に記入してEnterキーを押す。

画面が見えなくなってしまった!?



Zoomの画面が最小化されたときの表示。とても小さい。

モニターのどこかにある。

この緑矢印部分をクリックすると元の大きな画面に戻れる。

退出するとき



参加を中止して退出したいときは、画面右下にある赤い退出ボタンをクリックする。

スマホ（iPhone,iPad/Android）での参加方法



3種類の画面があり、そのうち一つが表示されている。
スワイプで切り替えられる。
画面を横にしているときも同じ。

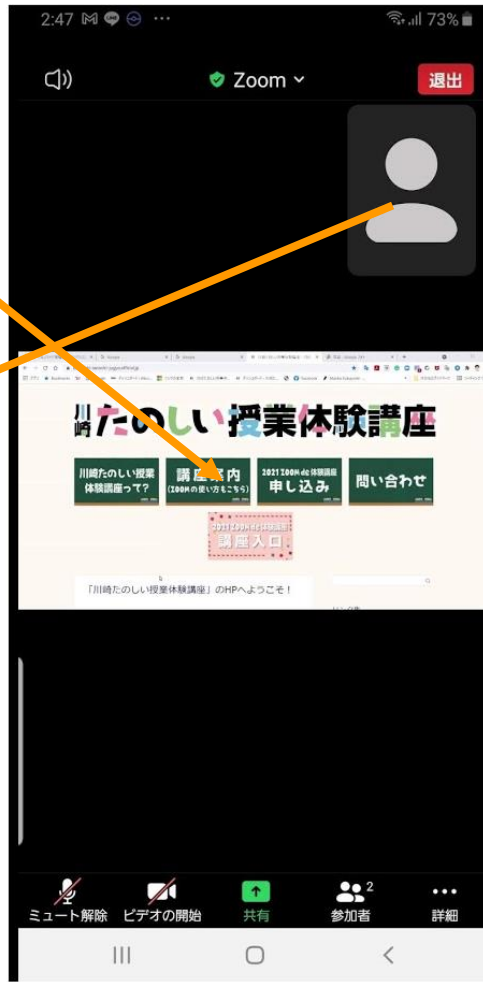

スマホ（iPhone,iPad/Android）での参加方法

※機種によりメニューの表示に違いがあるが、できることはほぼ共通。



画面をタップしてメニューを表示

スマホ（iPhone,iPad/Android）での参加方法



画面共有中は
講師画面と共有画面の
どちらを大きくするか
選べる。

小さい画面をタップ
で切り替え

スマホ（iPhone,iPad/Android）での参加方法

【名前の変更の仕方】



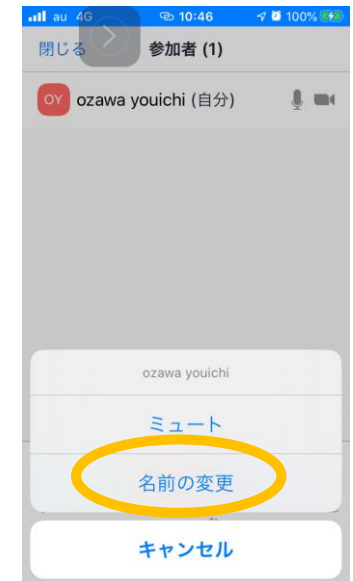
参加者をタップし
自分の名前をタップ



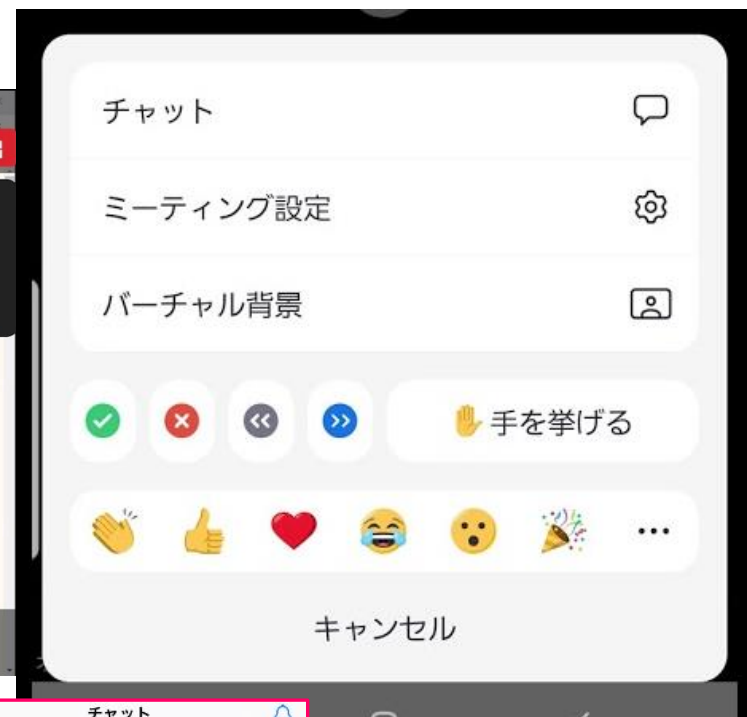
アンドロイド



i p h o n e



スマホ（iPhone,iPad/Android）での参加方法



「・・・詳細」をタップすると
チャットや 手を挙げるマーク
などが使える。

